



Línea  
**PRESTIGIO**  
CATÁLOGO  
2019



www.tuv.com  
ID 0000100000

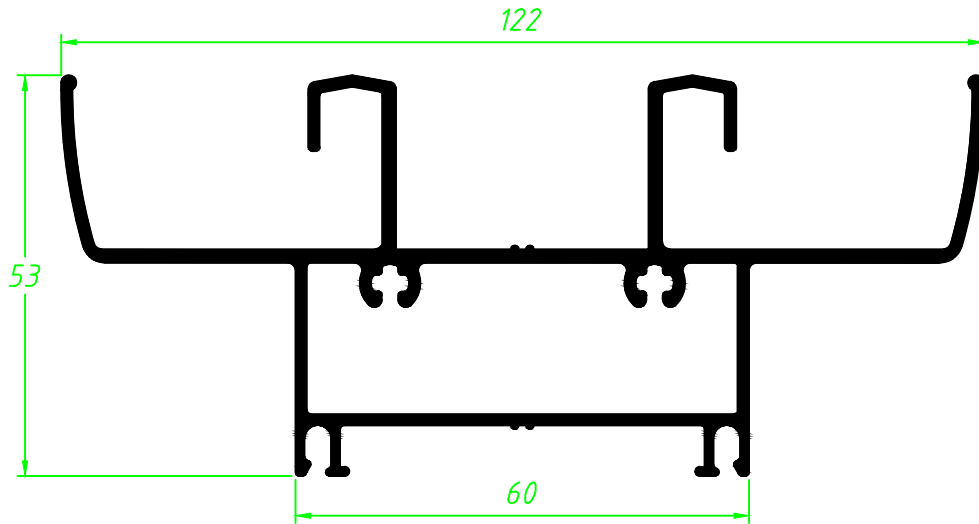
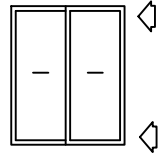
# PRESTIGIO

## PLANILLA PERFILES

Ubid	Nombre	Codigo	Peso
1	Guia horizontal inferior y superior de 2 rieles	A6037	1,774kg/m
2	Parante lateral marco de 2 rieles	A6036	0,891kg/m
3	Hoja lateral para vidrio simple	A6034	1,400kg/m
4	Hoja horizontal de ventana para vidrio simple	A6061	0,940kg/m
5	Complemento encastre central para 4 hojas	A5965	0,305kg/m
6	Hoja encuentro central vidrio simple	A6035	1,534kg/m
7	Hoja encuentro central exterior vidrio simple	A6083	1,528kg/m
8	Zócalo de puerta corrediza para vidrio simple	A6062	1,484kg/m
9	Guia horizontal superior e inferior de 3 rieles	A6081	2,966kg/m
10	Parante lateral para 3 rieles	A6080	1,426kg/m
11	Hoja lateral corrediza para DVH	A6071	1,336kg/m
12	Hoja horizontal de ventana para DVH	A6073	0,876kg/m
13	Hoja central con enganche interno para DVH	A6072	1,480kg/m
14	Hoja central con enganche externo para DVH	A6082	1,477kg/m
15	Zócalo de puerta corrediza para DVH	A6074	1,412kg/m
16	Marco recto perimetral para ventana	A6059	1,053kg/m
17	Marco curvo perimetral	A6055	1,037kg/m
18	Marco perimetral batiente coplanar	A6040	1,188kg/m
19	Marco perimetral para proyectante	A6057	0,833kg/m
20	Hoja perimetral recta para ventana	A6054	1,182kg/m
21	Hoja para puerta batiente	A6041	1,385kg/m
22	Batiente central para 2 hojas	A6044	1,038kg/m
23	Hoja de apertura exterior para proyectante	A6058	1,350kg/m
24	Traversa para puerta batiente	A6042	1,390kg/m
25	Zócalo para puerta batiente	A6043	2,311kg/m
26	Travesaño / Divisoria	A6060	1,102kg/m
27	Contra Vidrio curvo de 37mm	A6047	0,252kg/m
28	Contra Vidrio curvo de 19mm	A6048	0,193kg/m
29	Contra Vidrio curvo de 12mm	A6050	0,193kg/m
30	Contra Vidrio recto de 37mm	A6045	0,330kg/m
31	Contra Vidrio recto de 19mm	A6046	0,248kg/m
32	Contra Vidrio recto de 12mm	A6049	0,233kg/m
33	Mosquitero reforzado	A6038	0,622kg/m
34	Tope mosquitero	A6039	0,331kg/m
35	Contramarco prestigio	A6206	0,185kg/m
36	Premarco perimetral	A6066	0,545kg/m
37	Perfil de acople	A6067	0,329kg/m

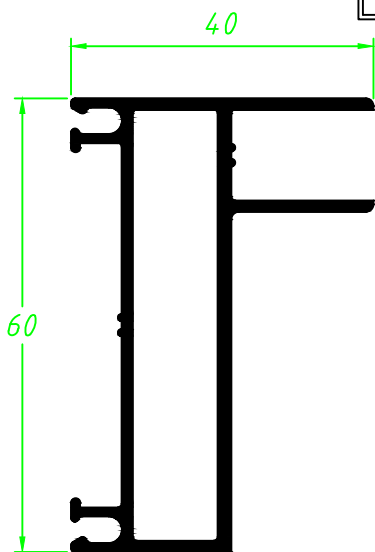

1,774kg/m

A6037



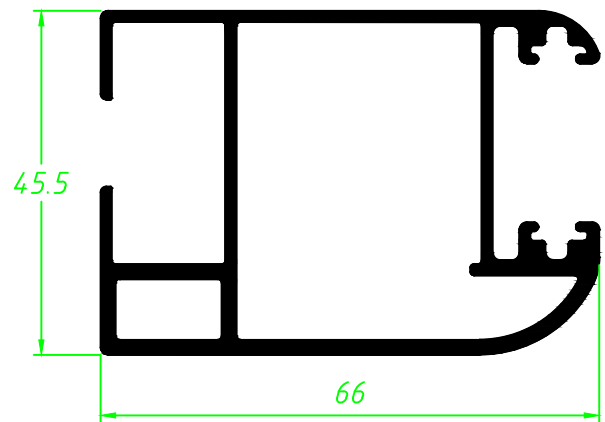
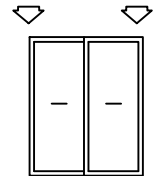
0,891kg/m

A6036



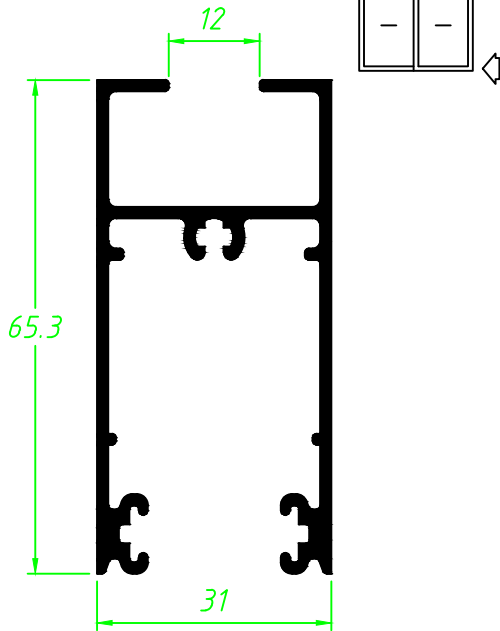
1,400kg/m

A6034



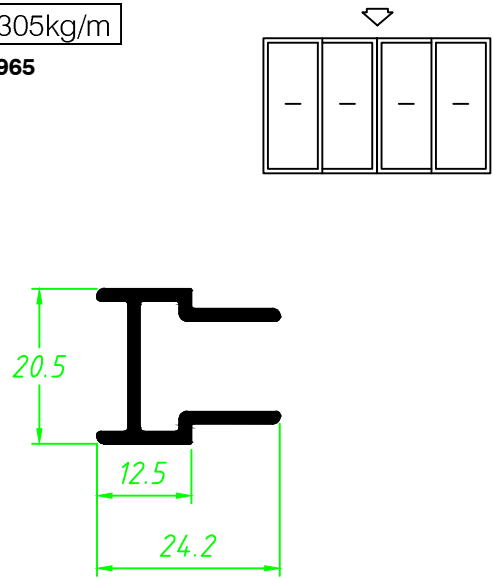
0,940kg/m

A6061



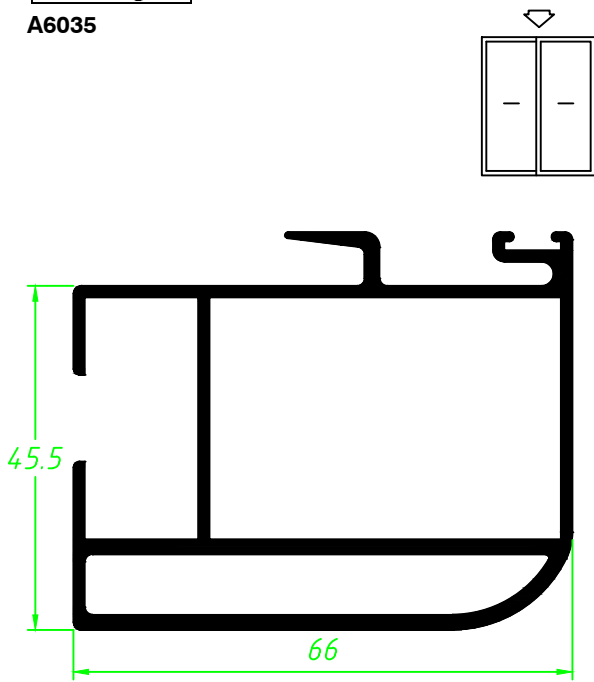
0,305kg/m

A5965



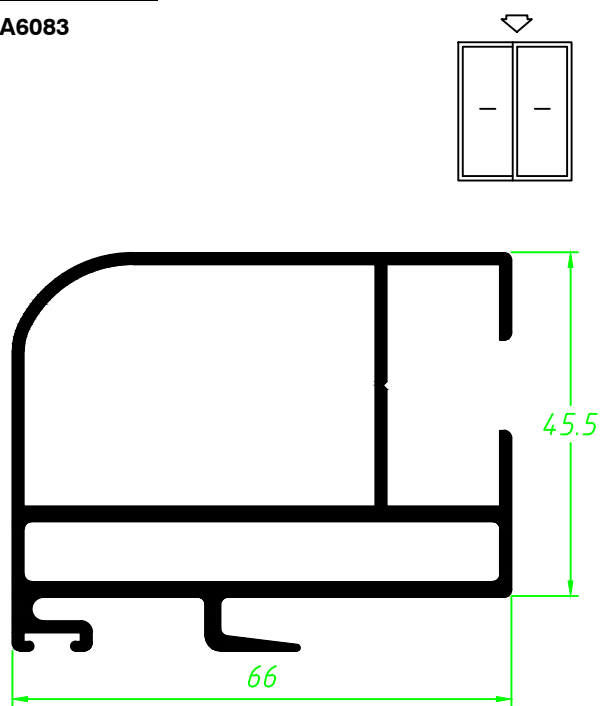
1,534kg/m

A6035



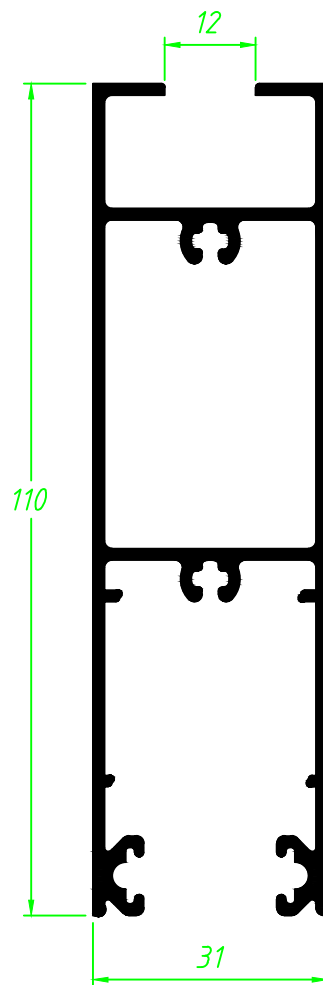
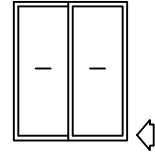
1,528kg/m

A6083



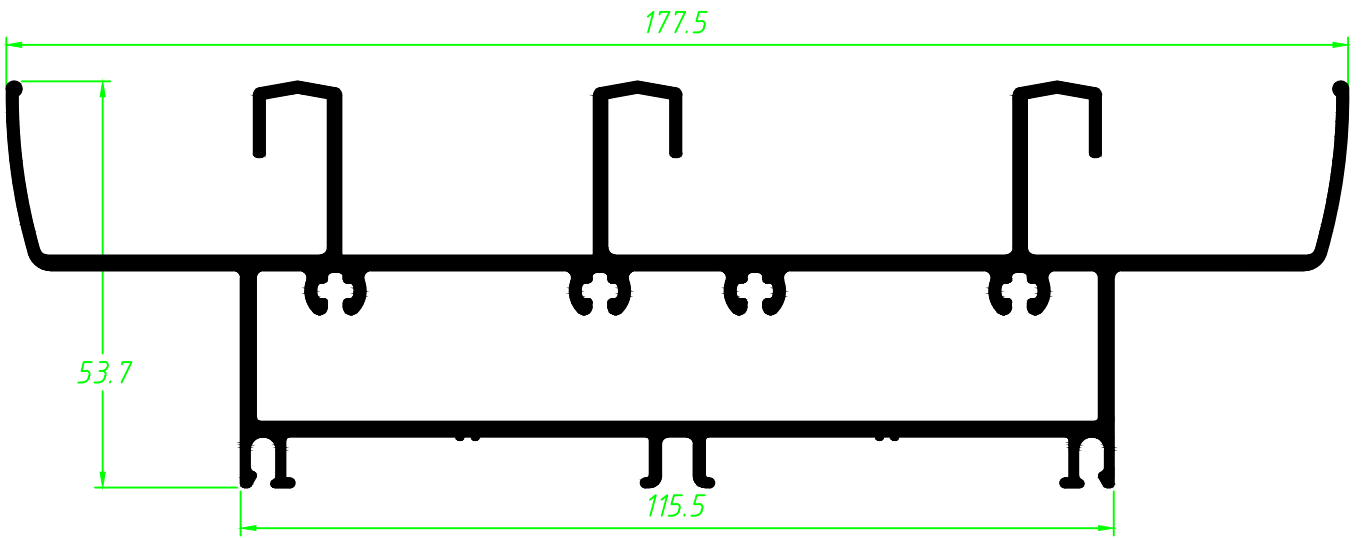
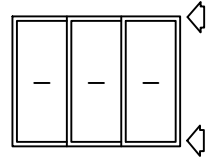
1,484kg/m

A6062



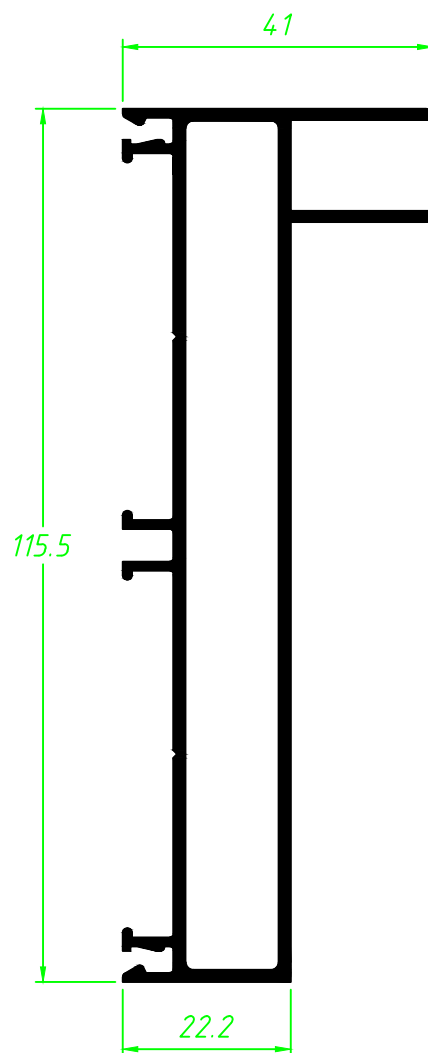
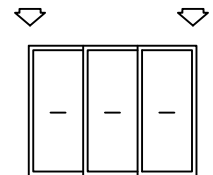
2,966kg/m

A6081



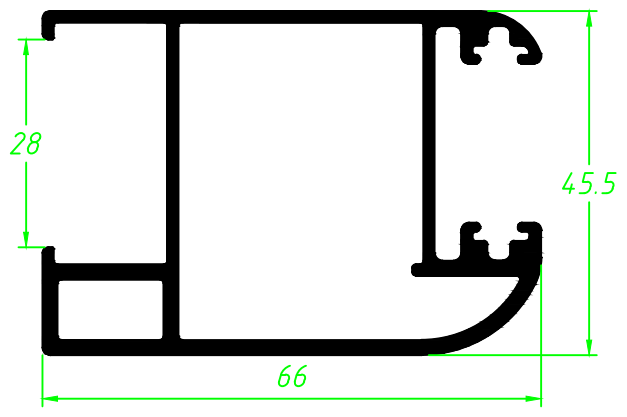
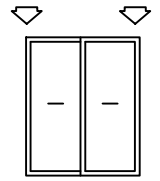
1,426kg/m

A6080



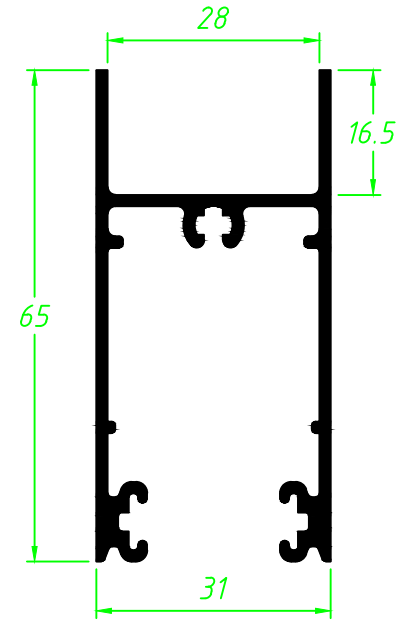
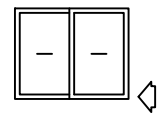
1,336kg/m

A6071



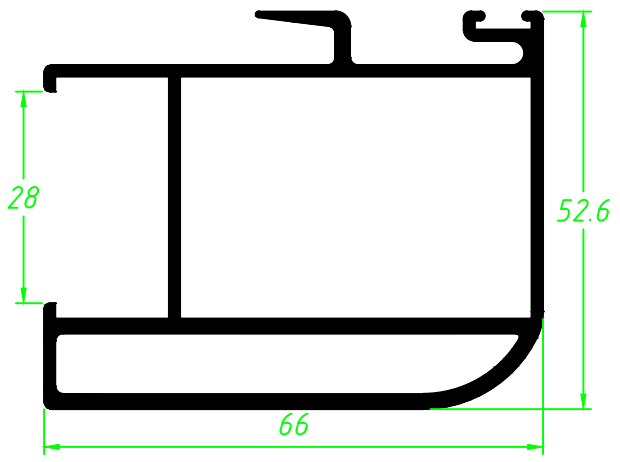

0,876kg/m

A6073



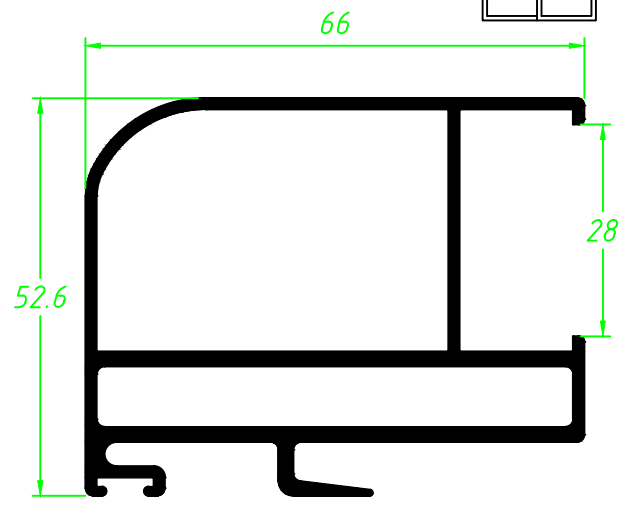
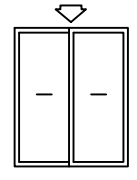
1,480kg/m

A6072



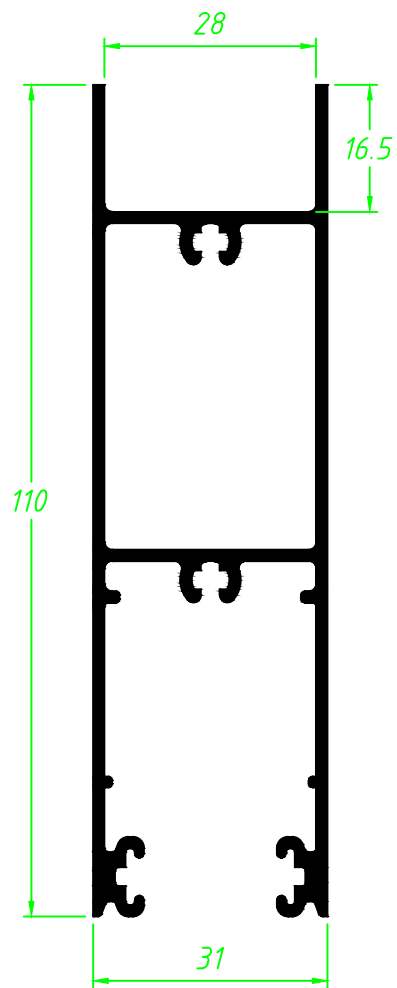
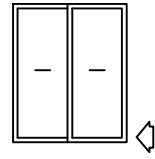
1,477kg/m

A6082

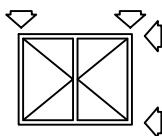


1,412kg/m

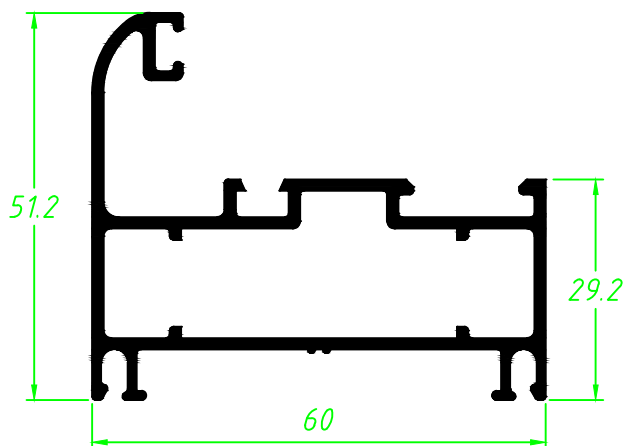
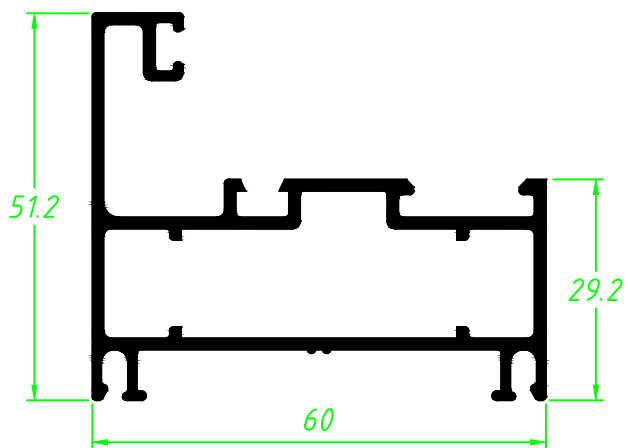
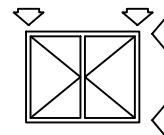
A6074



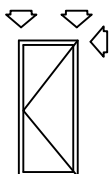
1,053kg/m  
A6059



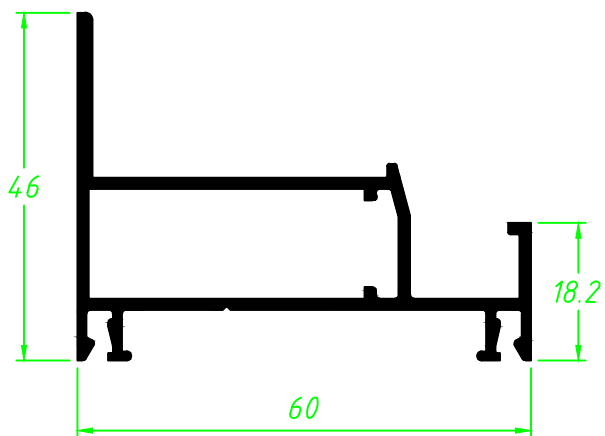
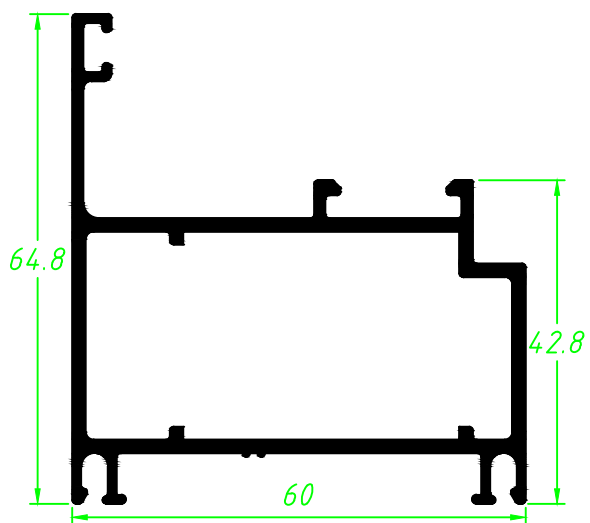
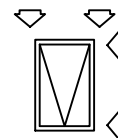
1,037kg/m  
A6055



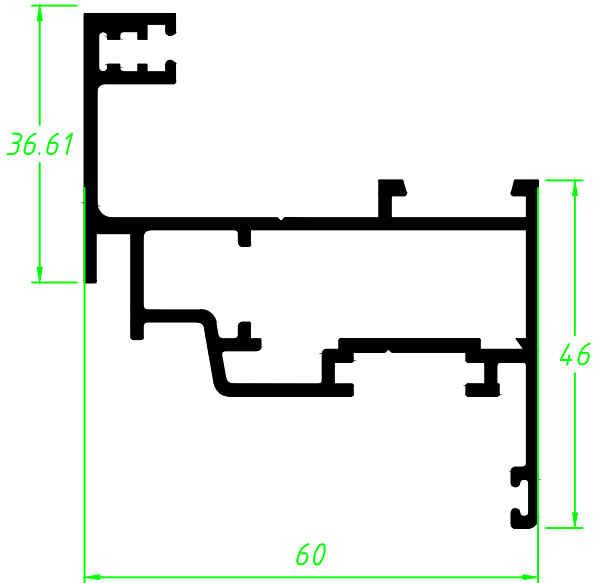
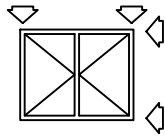
1,188kg/m  
A6040



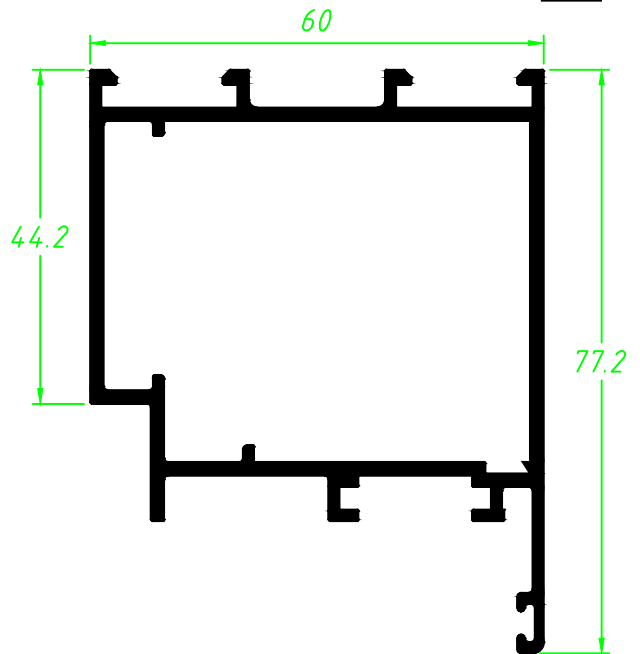
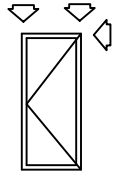
0,833kg/m  
A6057



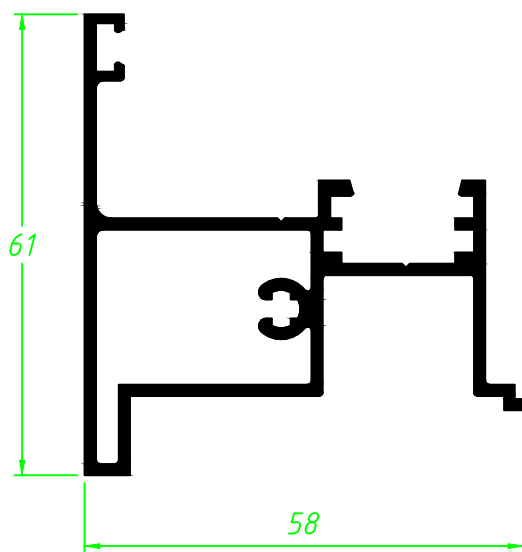
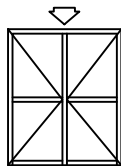
1,182kg/m  
A6054



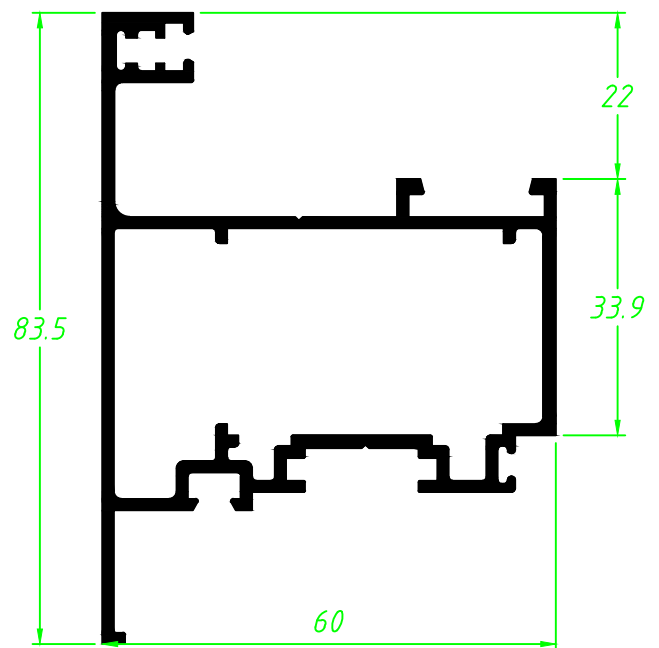
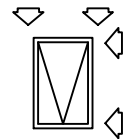
1,385kg/m  
A6041



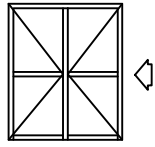
1,038kg/m  
A6044



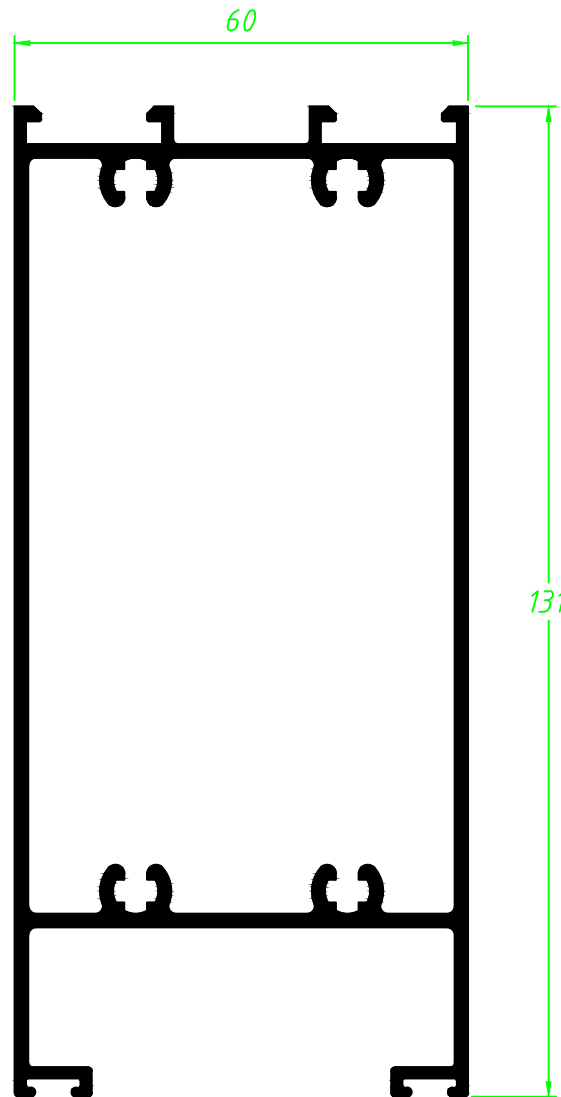
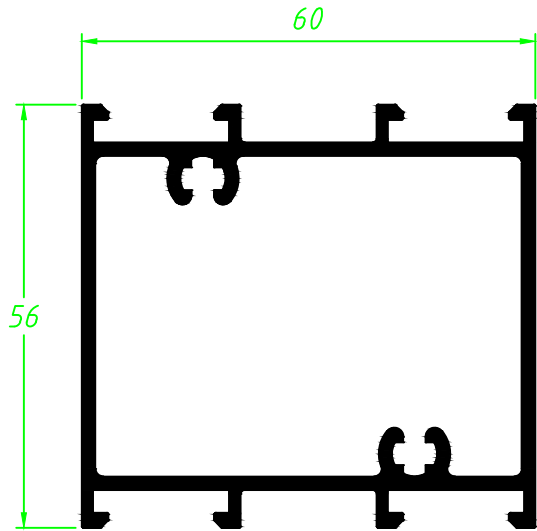
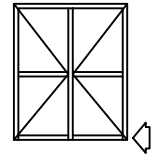
1,350kg/m  
A6058



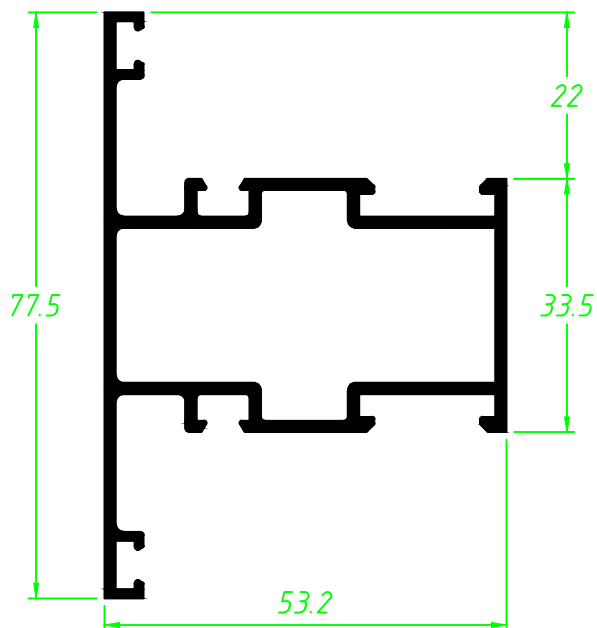
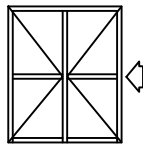
1,390kg/m  
A6042



2,311kg/m  
A6043

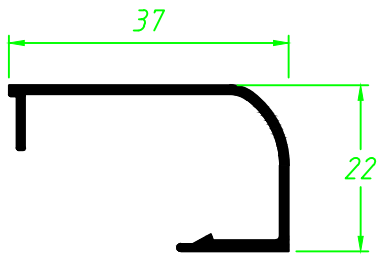
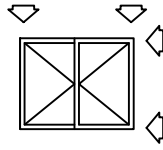


1,102kg/m  
A6060



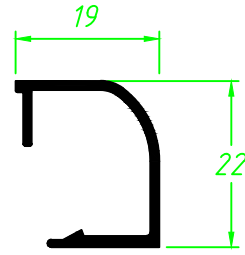
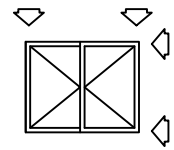
0,252kg/m

**A6047**



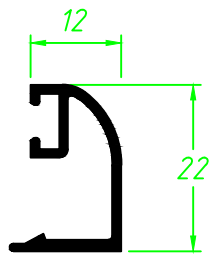
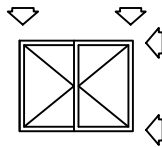
0,193kg/m

**A6048**

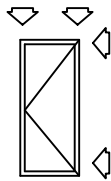


0,193kg/m

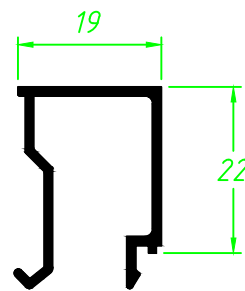
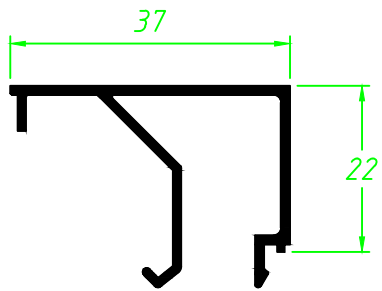
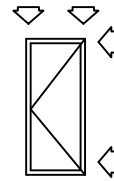
**A6050**



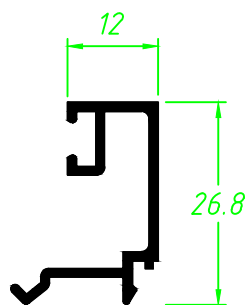
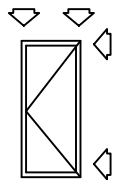
0,330kg/m  
A6045



0,248kg/m  
A6046

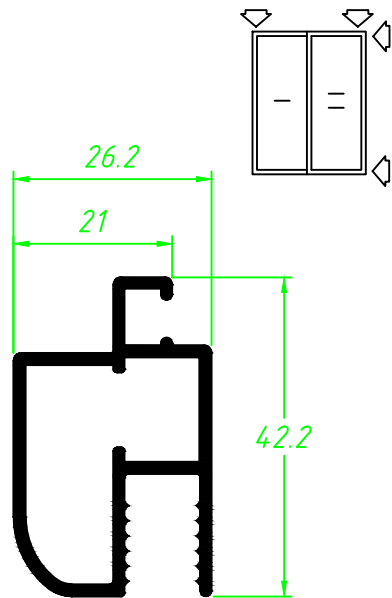


0,233kg/m  
A6049



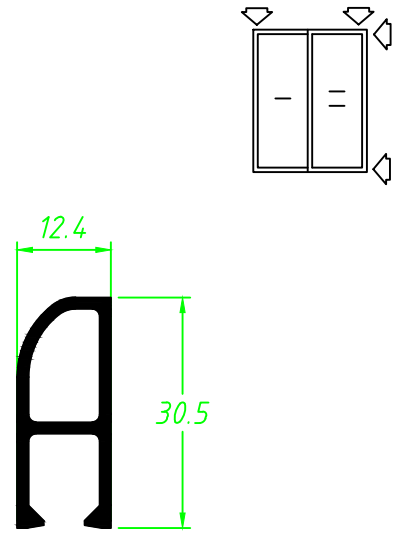
0,622kg/m

**A6038**



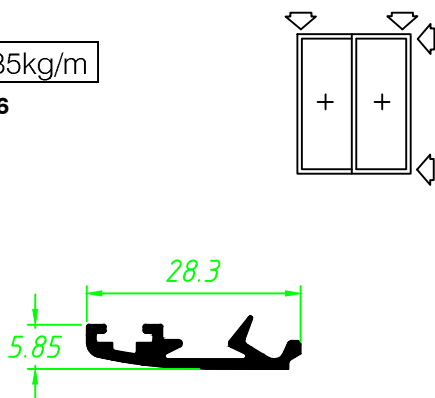
0,331kg/m

**A6039**



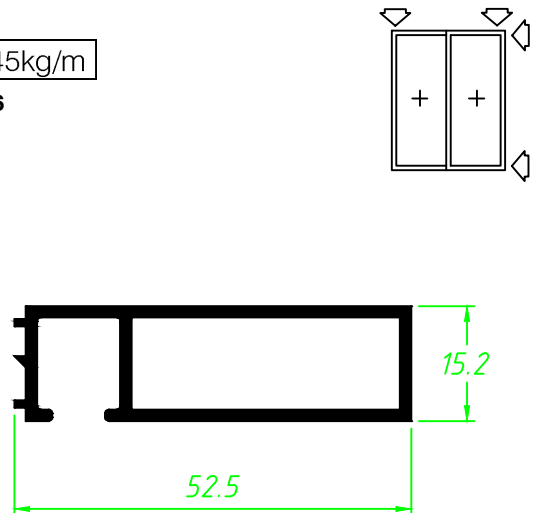
0,185kg/m

**A6206**



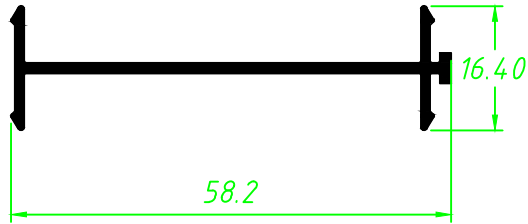
0,545kg/m

**A6066**



0,329kg/m

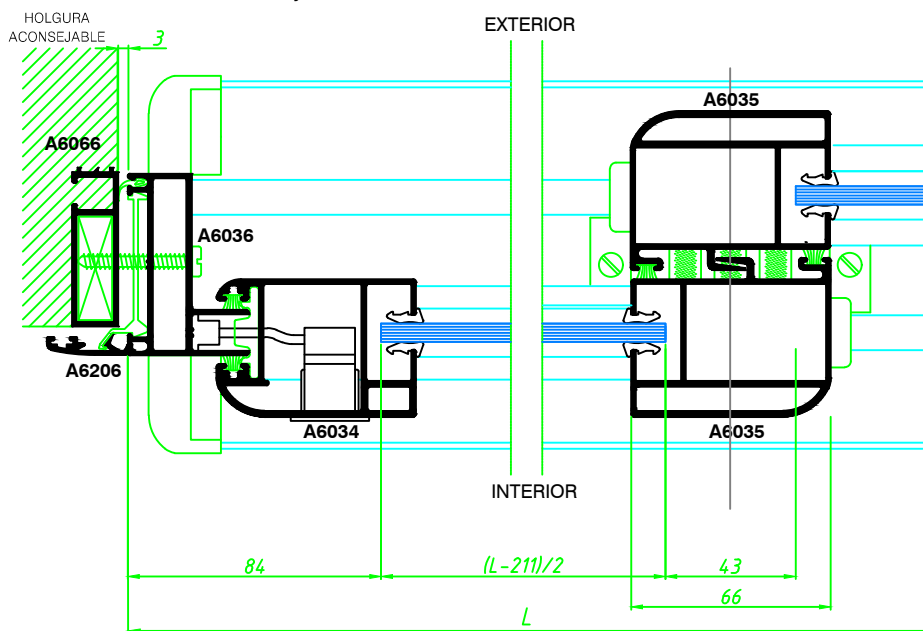
**A6067**



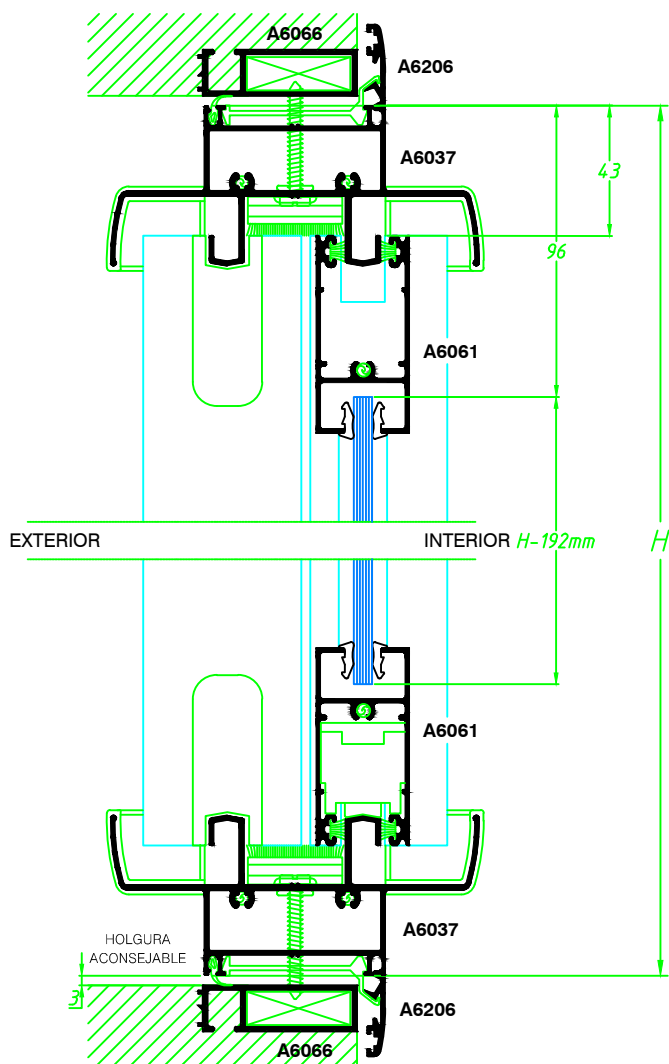
# NUDOS Y APLICACIONES PRESTIGIO

CORREDIZA

Ventana Corrediza corte recto de 2 Hojas



Encuentro lateral y central  
CORTE HORIZONTAL



Peso máximo  
Ventana corrediza: 90kg por hoja

Medidas de Corte			
Perfil	Relación	Cant.	Corte
A6066	M=H+37	2	45-45
A6066	M=L+37	2	45-45
A6206	M=H+54	2	45-45
A6206	M=L+54	2	45-45
A6036	M=H	2	90-90
A6037	M=L-45	2	90-90
A6034	M=H-86	2	90-90
A6035	M=H-86	2	90-90
A6061	M=(L/2)-14	4	90-90

Vidrio	Relación	Cant.
VIDRIO	Base = (L-211)/2 Altura= H-192mm	2

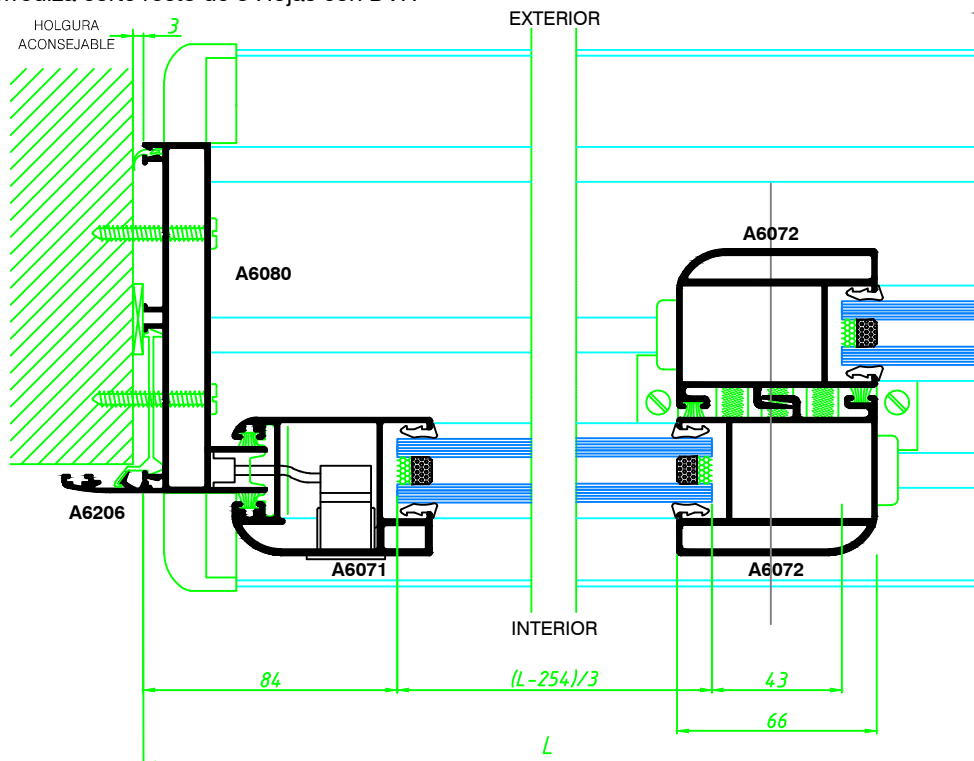
Encuentro inferior y superior  
CORTE VERTICAL

Escala: 1/2.5

# NUDOS Y APLICACIONES PRESTIGIO

Ventana Corrediza corte recto de 3 Hojas con DVH

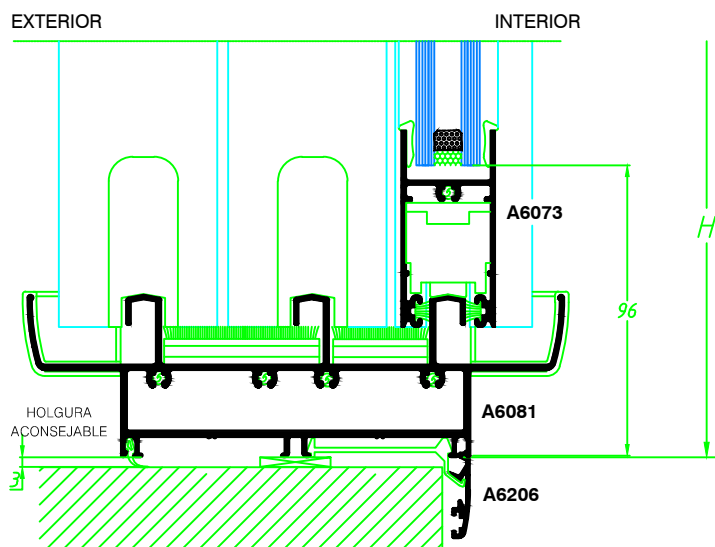
CORREDIZA



Encuentro lateral y central  
CORTE HORIZONTAL

Peso máximo  
Ventana corrediza: 90kg por hoja

Medidas de Corte			
Perfil	Relación	Cant.	Corte
A6206	M=H+54	2	45-45
A6206	M=L+54	2	45-45
A6080	M=H	2	90-90
A6081	M=L-47	2	90-90
A6071	M=H-88	2	90-90
A6072	M=L-88	3	90-90
A6082	M=L-88	1	90-90
A6073	M=(L/3)+7	4	90-90
A6073	M=(L/3)+21	2	90-90



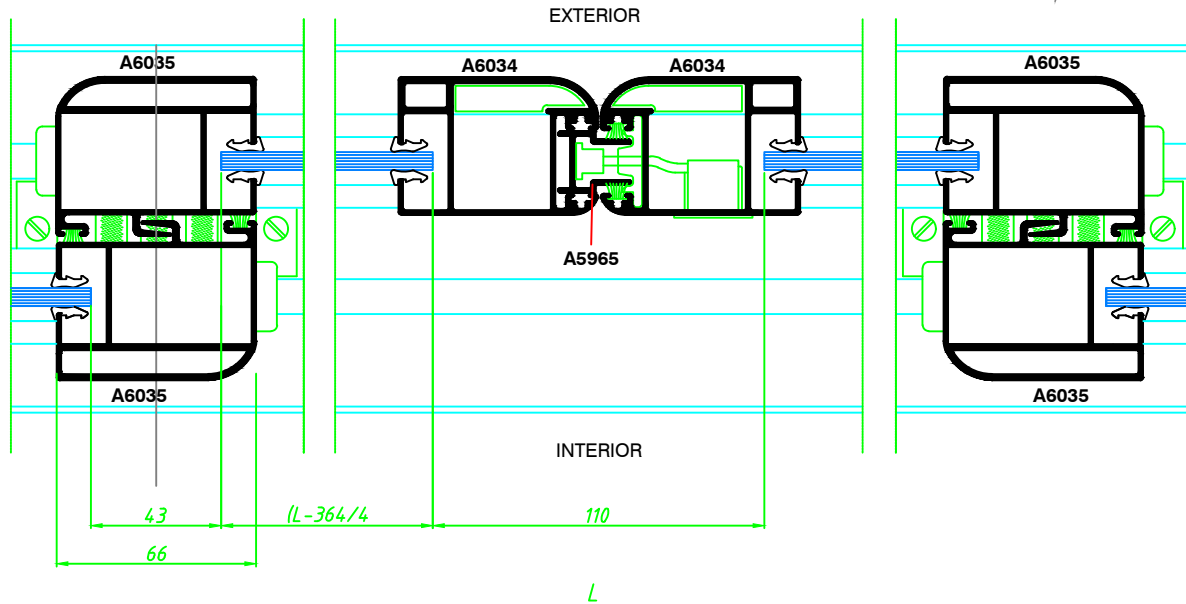
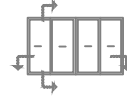
Encuentro inferior  
CORTE VERTICAL

Vidrio	Relación	Cant.
VIDRIO	Base = (L-254)/3 Altura= H-192mm	3

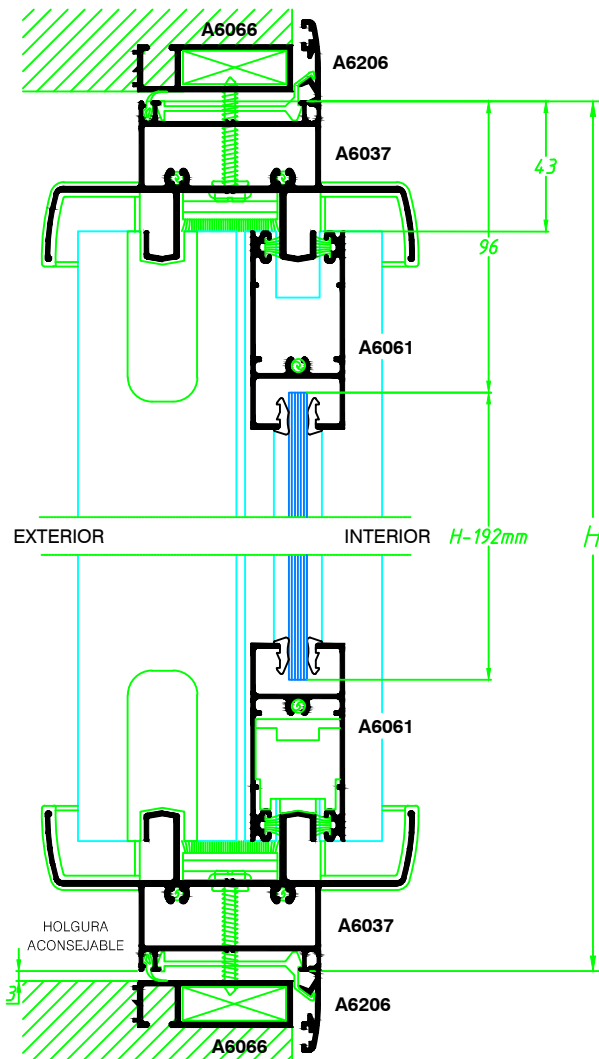
# NUDOS Y APLICACIONES PRESTIGIO

CORREDIZA

Ventana Corrediza corte recto de 4 Hojas con Encuentro Central



Encuentro lateral y central  
CORTE HORIZONTAL



Peso máximo  
Ventana corrediza: 90kg por hoja

Medidas de Corte			
Perfil	Relación	Cant.	Corte
A6066	M=H+37	2	45-45
A6066	M=L+37	2	45-45
A6206	M=H+54	2	45-45
A6206	M=L+54	2	45-45
A6036	M=H	2	90-90
A6037	M=L-45	2	90-90
A6034	M=H-86	4	90-90
A6035	M=H-86	4	90-90
A6061	M=(L/4)+1	8	90-90
A5965	M=H-86	1	90-90

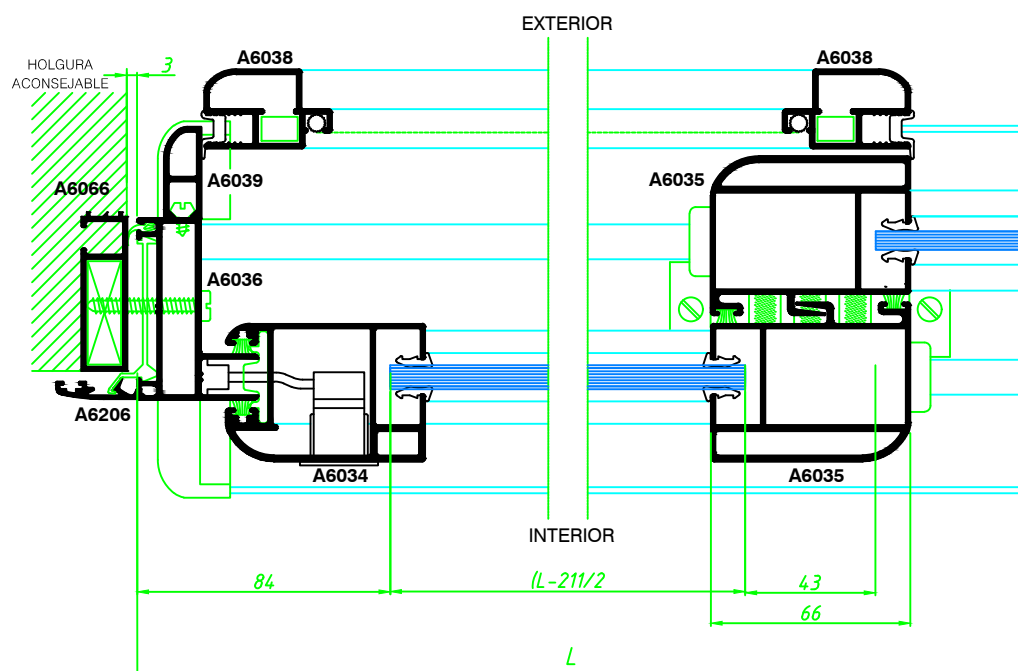
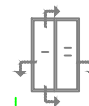
Vidrio	Relación	Cant.
VIDRIO	Base = (L-364)/4 Altura= H-192mm	4

Encuentro inferior y superior  
Escala: 1/2.5 CORTE VERTICAL

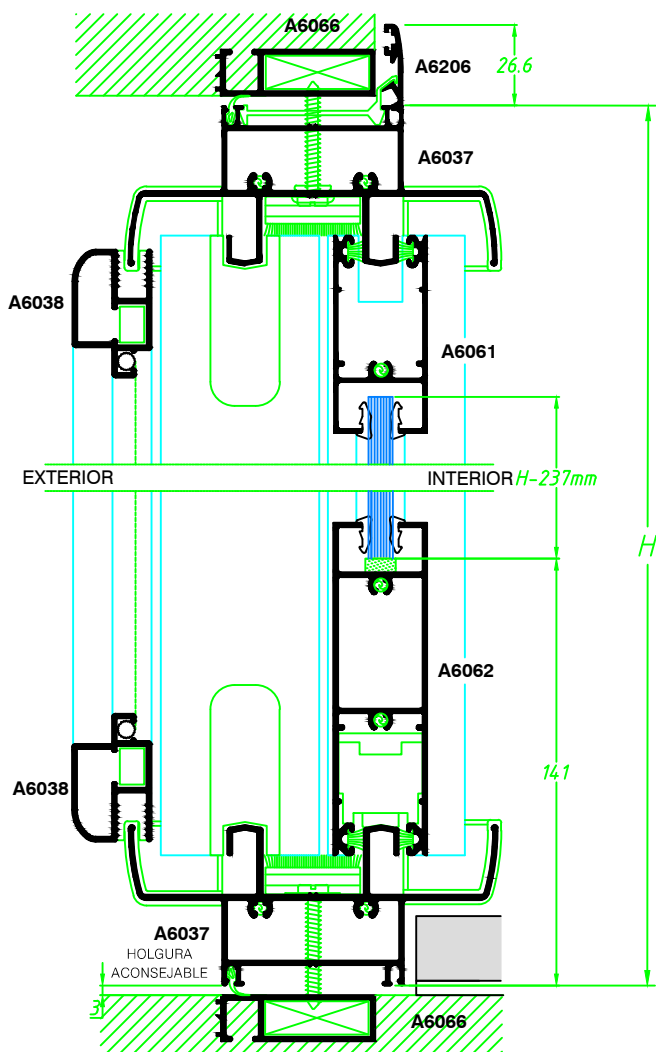
# NUDOS Y APLICACIONES PRESTIGIO

Puerta Corrediza corte recto de 2 Hojas con Mosquitero

CORREDIZA



Encuentro lateral y central  
CORTE HORIZONTAL



Encuentro inferior y superior  
CORTE VERTICAL

Escala: 1/2.5

Peso máximo  
Ventana corrediza: 180kg por hoja

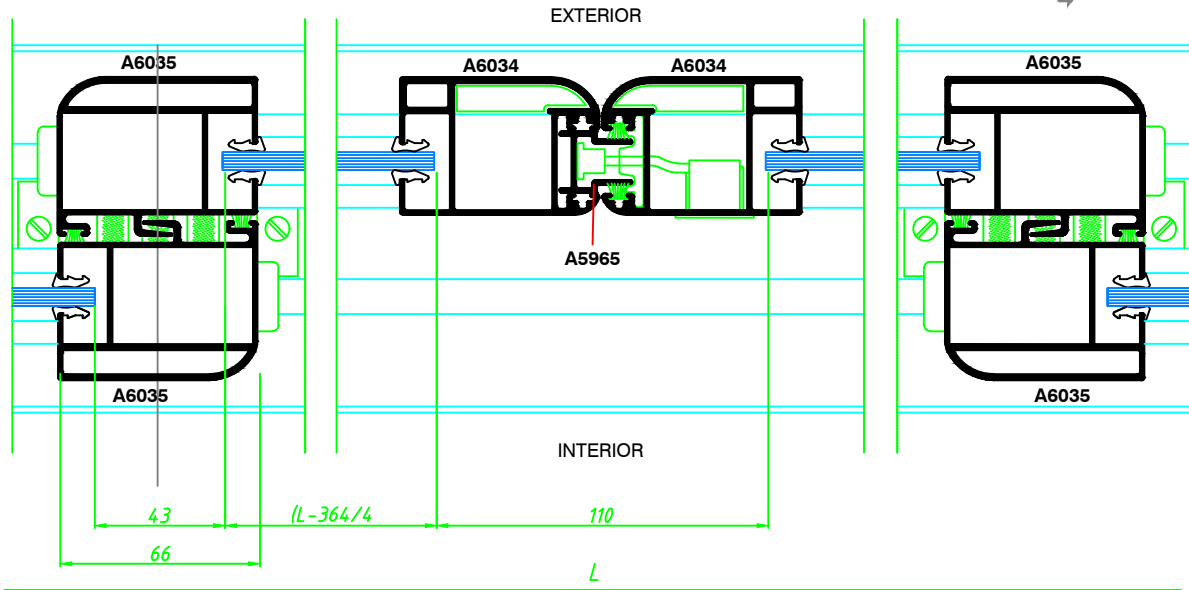
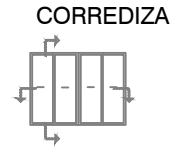
Medidas de Corte			
Perfil	Relación	Cant.	Corte
A6066	M=H+37	2	45-45
A6066	M=L+37	2	45-45
A6206	M=(x)	2	45-90
A6206	M=L+54	1	45-45
A6036	M=H	2	90-90
A6037	M=L-45	2	90-90
A6034	M=H-86	2	90-90
A6035	M=H-86	2	90-90
A6061	M=(L/2)-14	2	90-90
A6062	M=(L/2)-14	2	90-90
A6038	M=H-96	2	45-45
A6038	M=(L/2)+10	2	45-45
A6039	M=H-109	2	90-90

(X) = Según nivel de piso terminado

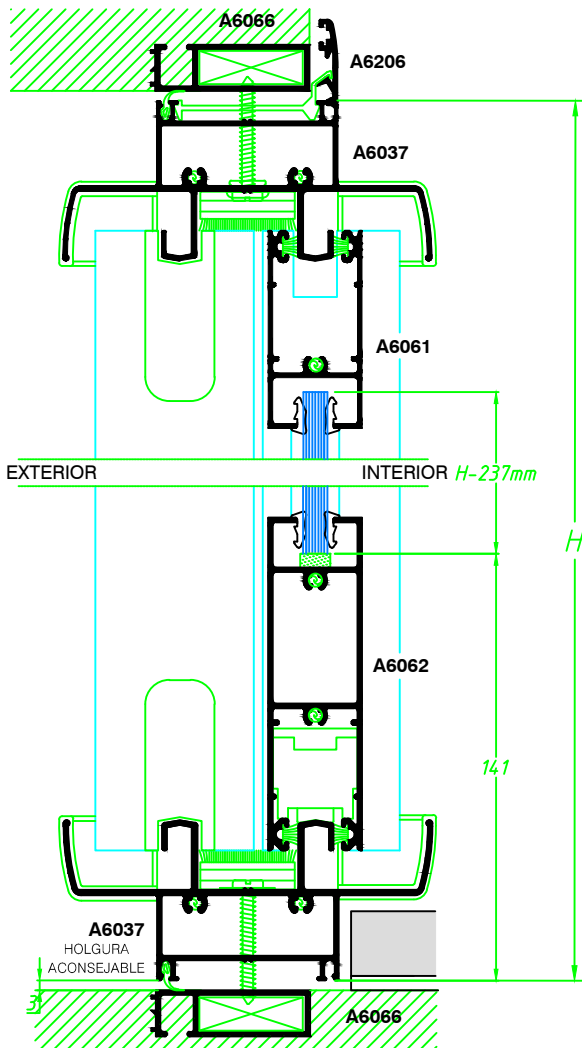
Vidrio	Relación	Cant.
VIDRIO	Base = (L-211)/2 Altura= H-237mm	2

# NUDOS Y APLICACIONES PRESTIGIO

Puerta Corrediza corte recto de 4 Hojas con Encuentro Central



Encuentro lateral y central  
CORTE HORIZONTAL



Encuentro inferior y superior  
CORTE VERTICAL

Escala: 1/2.5

Peso máximo  
Ventana corrediza: 180kg por hoja

Medidas de Corte			
Perfil	Relación	Cant.	Corte
A6066	$M=H+37$	2	45-45
A6066	$M=L+37$	2	45-45
A6206	$M=(x)$	2	45-90
A6206	$M=L+54$	1	45-45
A6036	$M=H$	2	90-90
A6037	$M=L-45$	2	90-90
A6034	$M=H-86$	4	90-90
A6035	$M=H-86$	4	90-90
A6061	$M=(L/4)+1$	4	90-90
A6062	$M=(L/4)+1$	4	90-90
A5965	$M=H-86$	1	90-90

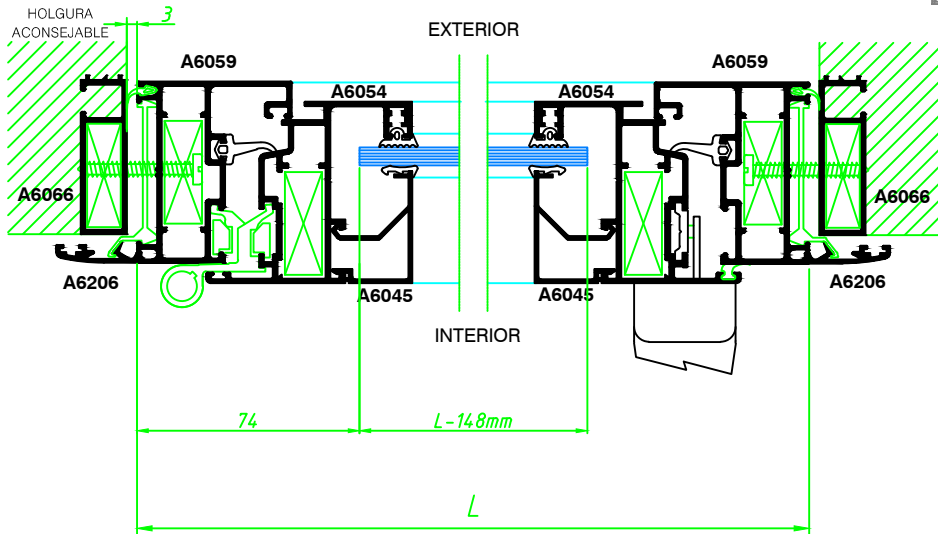
(X) = Según nivel de piso terminado

Vidrio	Relación	Cant.
VIDRIO	Base = $(L-364)/4$ Altura = $H-237mm$	4

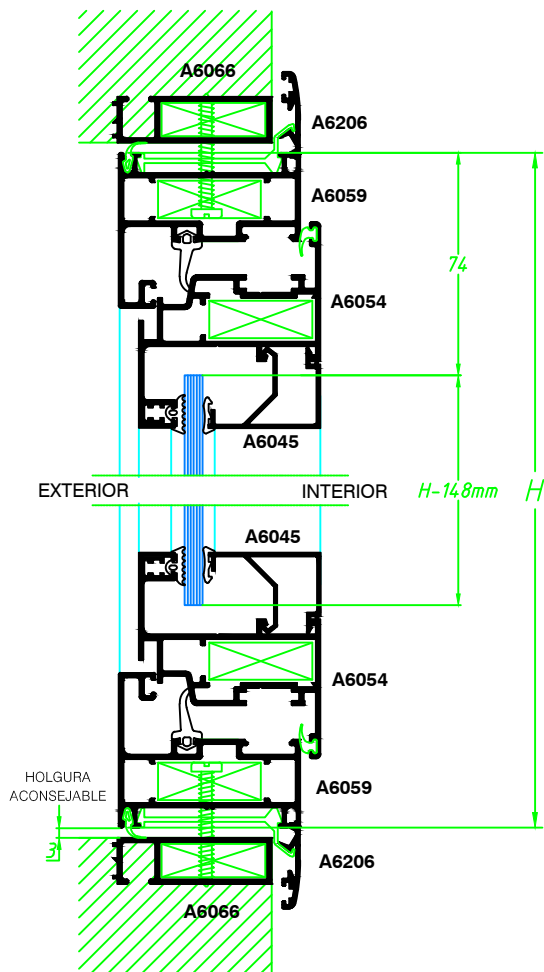
# NUDOS Y APLICACIONES PRESTIGIO

Ventana Batiente -borde recto escalonado- Corte a 45 de 1 Hoja

BATIENTE



Encuentro lateral y central  
CORTE HORIZONTAL



Encuentro inferior y superior  
CORTE VERTICAL

Peso máximo  
Ventana batiente: 75kg con 2 bisagras

Medidas de Corte			
Perfil	Relación	Cant.	Corte
A6066	M=H+37	2	45-45
A6066	M=L+37	2	45-45
A6206	M=H+54	2	45-45
A6206	M=L+54	2	45-45
A6059	M=H	2	45-45
A6059	M=L	2	45-45
A6054	M=H-47	2	45-45
A6054	M=L-47	2	45-45
A6045	M=(Y)	4	90-90

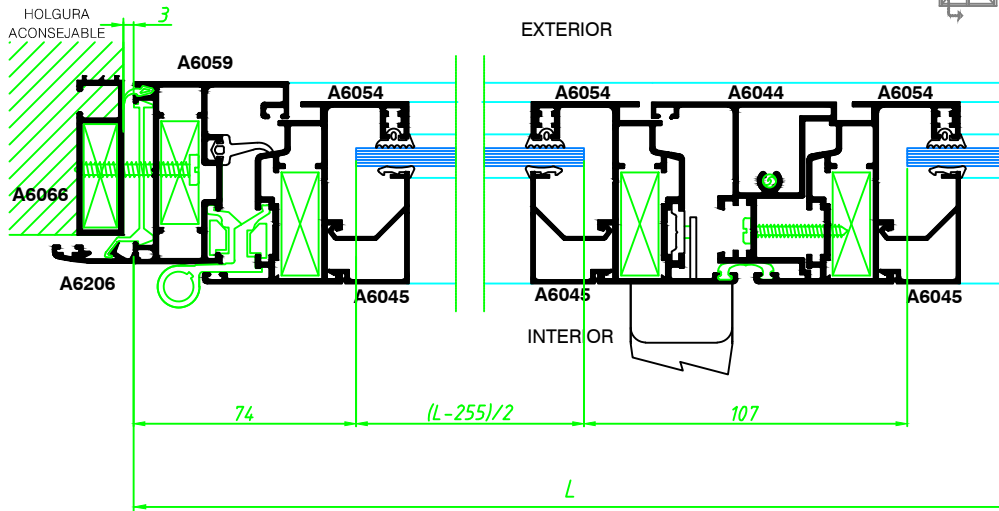
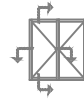
(Y) = Replantear en abertura armada

Vidrio	Relación	Cant.
VIDRIO	Base = L-148mm Altura= H-148mm	1

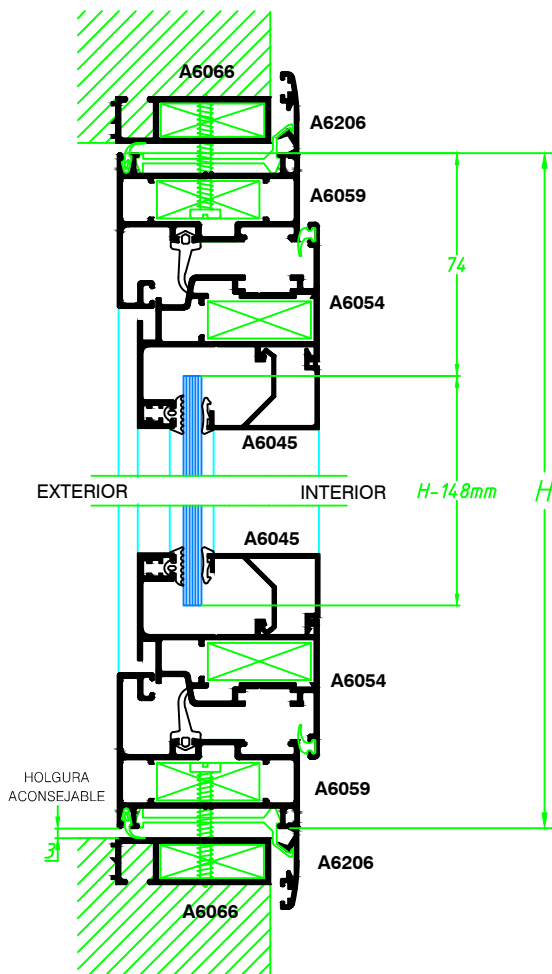
# NUDOS Y APLICACIONES PRESTIGIO

BATIENTE

Ventana Batiente -borde recto hoja escalonada- Corte a 45 de 2 Hojas



Encuentro lateral y central  
CORTE HORIZONTAL



Encuentro inferior y superior  
CORTE VERTICAL

Peso máximo  
Ventana batiente: 75kg con 2 bisagras

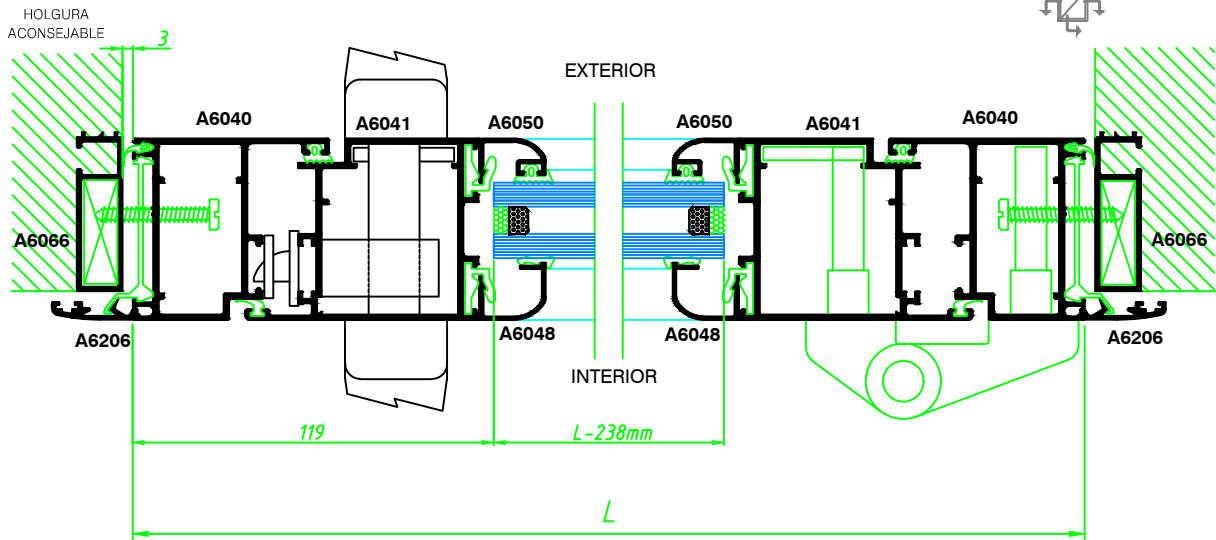
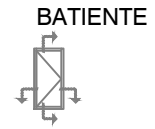
Medidas de Corte			
Perfil	Relación	Cant.	Corte
A6066	M=H+37	2	45-45
A6066	M=L+37	2	45-45
A6206	M=H+54	2	45-45
A6206	M=L+54	2	45-45
A6059	M=H	2	45-45
A6059	M=L	2	45-45
A6054	M=H-47	4	45-45
A6044	M=H-112	1	90-90
A6045	M=(Y)	8	90-90

(Y) = Replantear en abertura armada

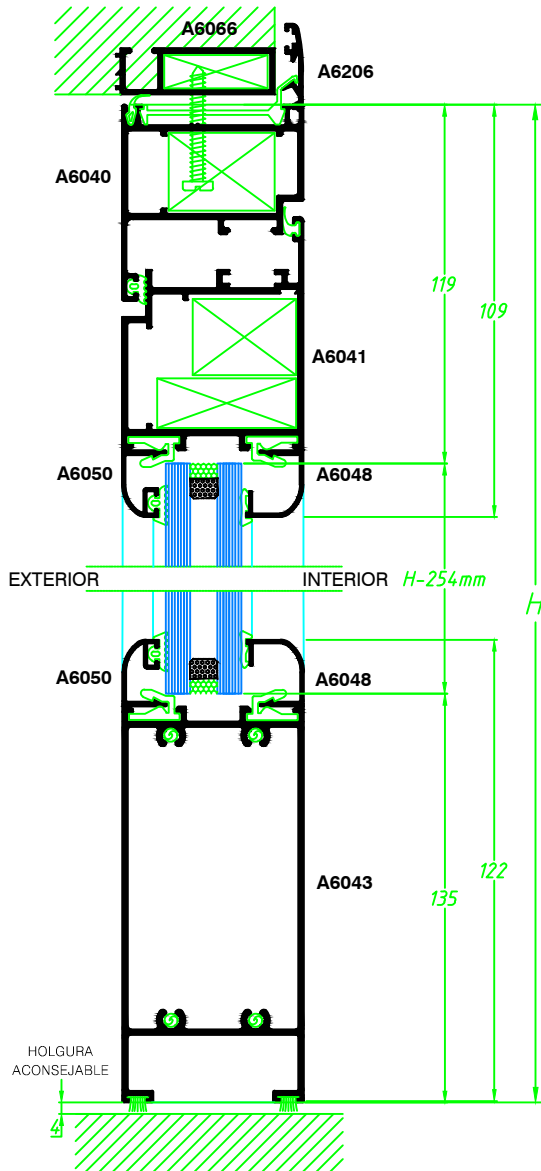
Vidrio	Relación	Cant.
VIDRIO	Base = $(L-255)/2$ Altura= H-148mm	2

# NUDOS Y APLICACIONES PRESTIGIO

Puerta Batiente - borde curvo hoja coplanar- Corte a 45 de 1 Hoja con DVH



Encuentro lateral y central  
CORTE HORIZONTAL



Encuentro inferior y superior  
CORTE VERTICAL

Escala: 1/2.5

Peso máximo  
Puerta batiente: 120kg con 2 bisagras

Medidas de Corte			
Perfil	Relación	Cant.	Corte
A6066	M=H+19	2	45-90
A6066	M=L+37	1	45-45
A6206	M=H+27	2	45-90
A6206	M=L+54	1	45-45
A6040	M=H	2	45-90
A6040	M=L	1	45-45
A6041	M=H-42	2	45-90
A6041	M=L-74	1	45-45
A6050	M=(Y)	4	45-45
A6048	M=(Y)	4	45-45
A6043	M=L-228	1	90-90

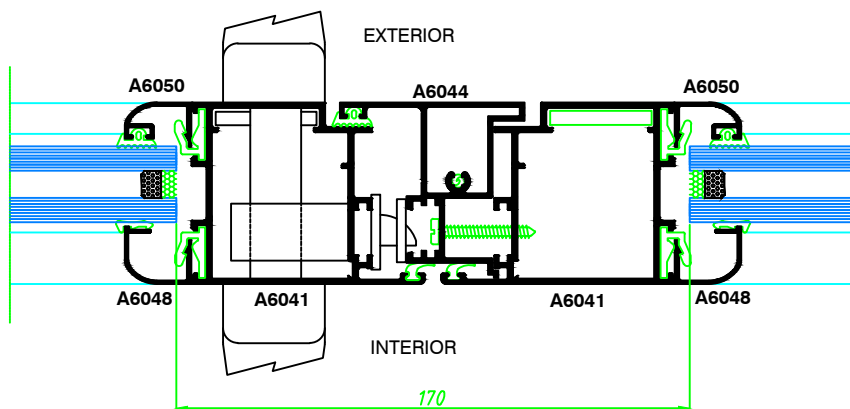
(Y) = Replantear en abertura armada

Vidrio	Relación	Cant.
VIDRIO	Base = L-238mm Altura= H-254mm	1

# NUDOS Y APLICACIONES PRESTIGIO

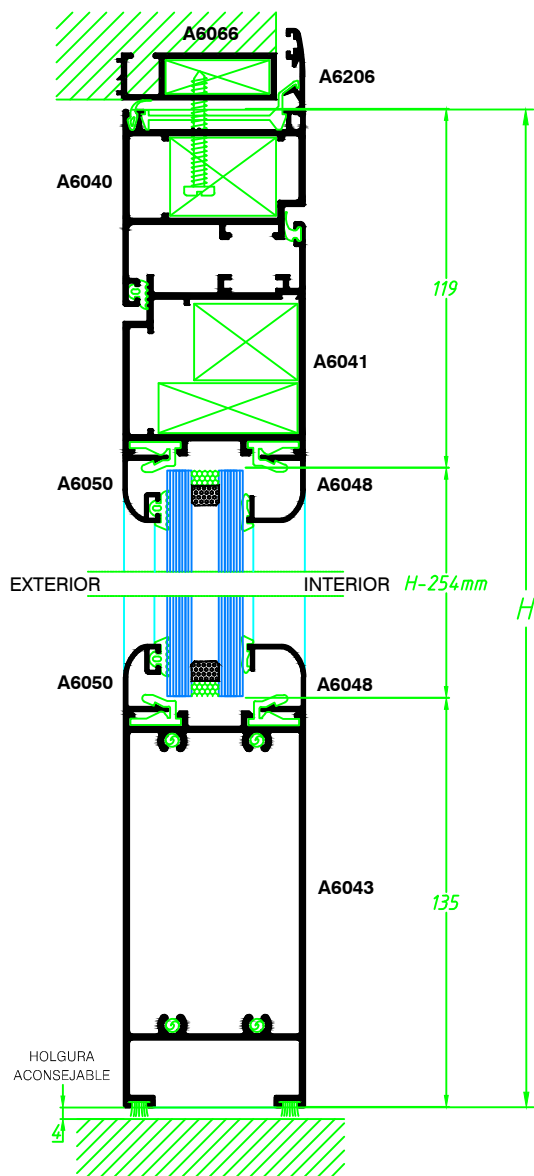
Puerta Batiente -borde curvo hoja coplanar- Corte a 45 de 2 Hojas con DVH

BATIENTE



L

Encuentro central  
CORTE HORIZONTAL



Encuentro inferior y superior  
CORTE VERTICAL

Escala: 1/2.5

Peso máximo  
Puerta batiente: 120kg con 2 bisagras

Medidas de Corte			
Perfil	Relación	Cant.	Corte
A6066	M=H+19	2	45-90
A6066	M=L+37	1	45-45
A6206	M=H+27	2	45-90
A6206	M=L+54	1	45-45
A6040	M=H	2	45-90
A6040	M=L	1	45-45
A6041	M=H-42	4	45-90
A6041	M=(L/2)-40	2	45-45
A6050	M=(Y)	8	45-45
A6048	M=(Y)	8	45-45
A6043	M=(L/2)-193	2	90-90
A6044	M=H-75	1	90-90

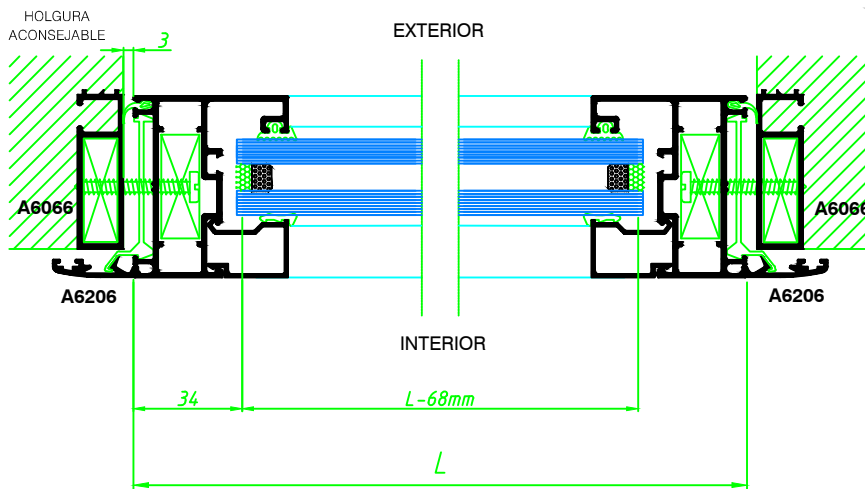
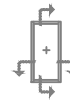
(Y) = Replantear en abertura armada

Vidrio	Relación	Cant.
VIDRIO	Base = (L-408)/2 Altura= H-254mm	2

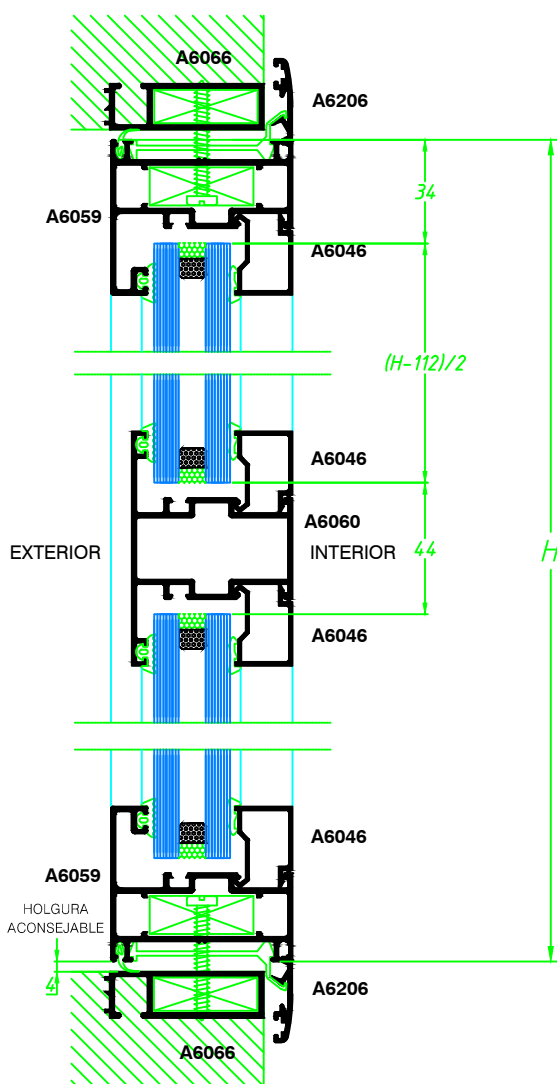
# NUDOS Y APLICACIONES PRESTIGIO

FIJA

Ventana de Paño Fijo -borde recto- Corte a 45 con DVH



Encuentro lateral y central  
CORTE HORIZONTAL



Encuentro inferior y superior  
CORTE VERTICAL

Peso máximo

Paño fijo:

Las dimensiones de fabricación están limitadas por el tamaño del vidrio según la presión del viento y el espesor a utilizar

Medidas de Corte			
Perfil	Relación	Cant.	Corte
A6066	M=H+37	2	45-45
A6066	M=L+37	2	45-45
A6206	M=H+54	2	45-45
A6206	M=L+54	2	45-45
A6059	M=H	2	45-45
A6059	M=L	2	45-45
A6046	M=(YY)	*	90-90
A6060	M=L-59	2	90-90

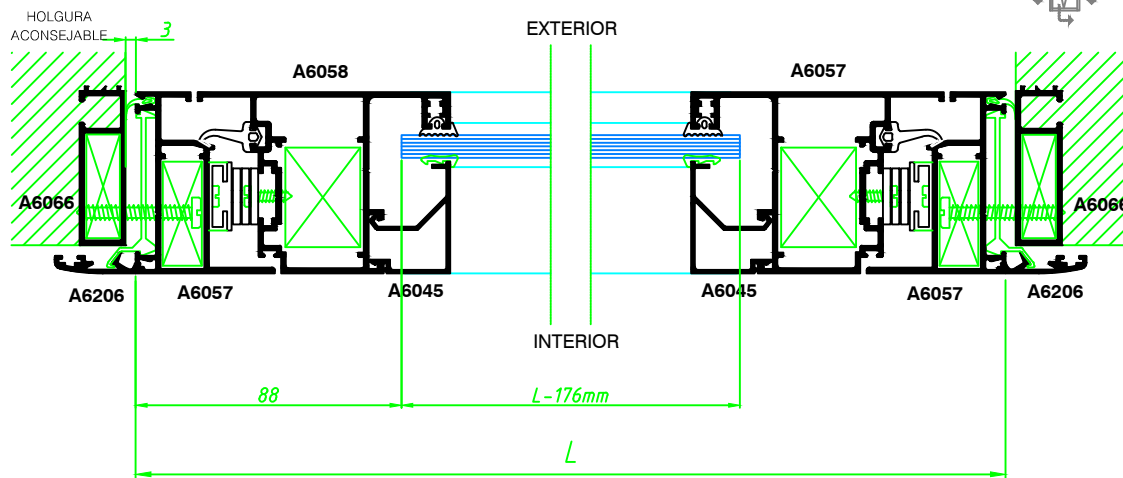
(Y) = Replantear en abertura armada  
(YY) = Según cantidad de travesaños

Vidrio	Relación	Cant.
VIDRIO	Base = L-68mm Altura= (H-112)/2	2

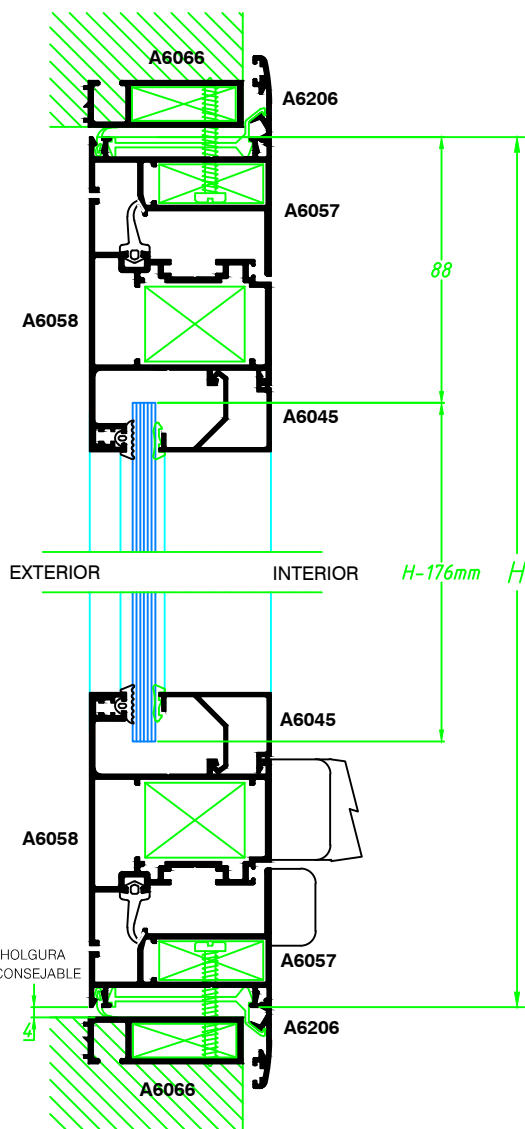
# NUDOS Y APLICACIONES PRESTIGIO

PROYECTANTE

Ventana Projectante - borde recto- Corte a 45 de 1 Hoja



Encuentro lateral y central ventana  
CORTE HORIZONTAL



Encuentro inferior y superior  
CORTE VERTICAL

Escala: 1/2.5

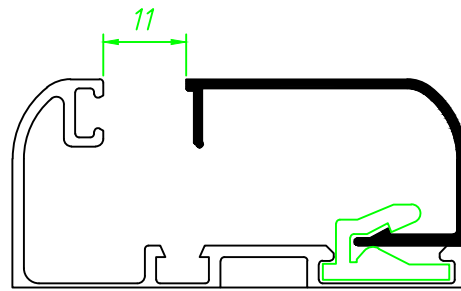
Peso máximo  
Ventana proyectante: 60kg

Medidas de Corte			
Perfil	Relación	Cant.	Corte
A6066	M=H+37	2	45-45
A6066	M=L+37	2	45-45
A6206	M=H+54	2	45-45
A6206	M=L+54	2	45-45
A6057	M=H	2	45-45
A6057	M=L	2	45-45
A6058	M=H-43	2	45-45
A6058	M=L-43	2	45-45
A6045	M=(Y)	4	90-90

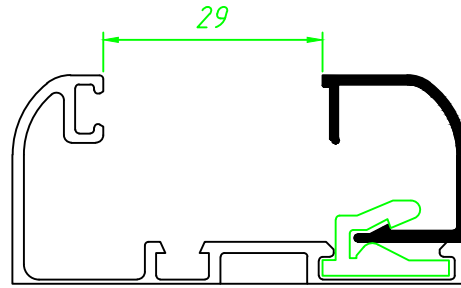
(Y) = Replantear en abertura armada

Vidrio	Relación	Cant.
VIDRIO	Base = L-176mm Altura= H-176mm	1

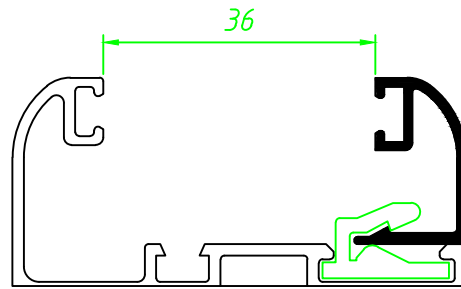
# USO DE CONTRAVIDRIOS PRESTIGIO



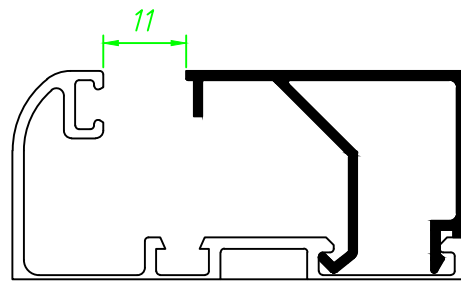
A6047



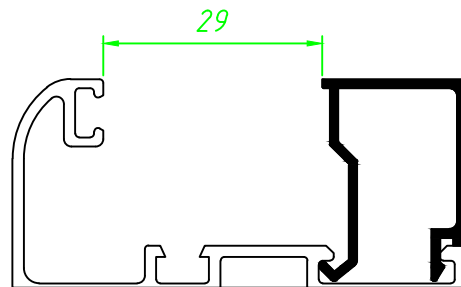
A6048



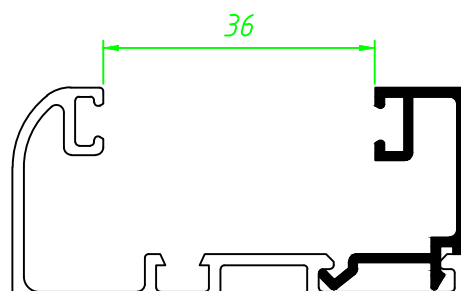
A6050



A6045



A6046



A6049

Para **consultas, importadores  
y exportación**



Planta Industrial Ruta Alberdi Km 3  
Yryvu Keha | Villeta, Paraguay

Oficina Corporativa:  
Pitiantuta 637, Zona Sur | Fernando de la Mora

Directo: + 595 21 518 8143 | [atencion@alukler.com.py](mailto:atencion@alukler.com.py)  
[www.alukler.com.py](http://www.alukler.com.py)